



Elite™ TLSO

Orthese zur Entlastung und/oder Korrektur der LWS/BWS in Sagittal- und Frontalebene (T6-S1)

HMV-NR.: 23.15.04.3012

Die Elite™ TLSO ist eine Orthese zur Entlastung und/oder Korrektur der LWS/BWS in der Sagittal-/Frontalebene und bietet Sanitätshäusern eine leichte, flache Orthese zur Behandlung von Patienten mit Symptomen im Zusammenhang z.B. mit Osteoporose. Die ohne Werkzeuge verformbare, einstellbare Rückenschiene (Universalgröße) kombiniert mit einem unelastischen, gestrickten Hüftgurt hilft eine Kyphose zu beheben, was wiederum zu einem besseren Gleichgewicht und mehr Alltagsaktivitäten führen kann. Der patentierte, unabhängige Kompressionsmechanismus (Slick-Track™) ist einzigartig bei dieser Art von Orthese und ermöglicht Patienten, die gewünschte Kompression selber gezielt einzustellen. Er sorgt so für einen optimalen Komfort und eine bessere Schmerzlinderung.

Die Indikationen für die Elite™ TLSO sind postoperative Unterstützung, degenerative Bandscheibenerkrankung, Bandscheibenvorfall oder -hernie, Behandlung von stabilen Knochenbrüchen, Spondylolyse, Spondylolisthese, Spinalstenose, Kyphose, Spondylose (Osteoarthritis/degenerative Gelenkerkrankung).



The Aspen Advantage Symbol

Eine innovative Neuerung - nur von Aspen.


UltraKnit™ Technologie 
Gestrickte Technologie integriert sowohl elastische und unelastische Komponenten.



ATMUNGSAKTIVES MASCHENSTRICK-DESIGN


GRÜNES, UNELASTISCHES INLAY

ELASTISCHER KERN




Die rechte Zuglasche verdichtet den oberen Bereich

Die linke Zuglasche verdichtet den unteren Bereich

Gezielte, unabhängige Kompression 
Das patentierte, unabhängige Kompressions-Zugsystem (Slick-Track™) ermöglicht eine einfache Handhabung durch den Patienten und eine hohe Schmerzlinderung.



Anpassbare Schultergurte
Anpassbare Riemenlängen für optimalen Unterstützung und Tragekomfort. Zugleich sorgt die weiche Polsterung und die ergonomische Form der Gurte für hohen Tragekomfort.

Abnehmbares Rückenteil 
Nach der eigentlichen Behandlung der Osteoporose oder Wirbelkörperfraktur kann das Rückenteil abgenommen werden. So hat der Patient auch danach noch eine wirksame Lumbalorthese zur Unterstützung im Alltag.




Die richtige Höhe für jeden Rücken
Die teleskopierbare Rückenschiene bietet über 15 cm Höhenverstellung zur Anpassung an unterschiedliche Anatomien der Patienten.



Einstellbare Strebe 
Die in der Länge einstellbare Rückenschiene kann auf die meisten Patientengrößen ohne Werkzeuge schnell angepasst werden.

← FÜR EINEN TAILLEUMFANG VON 61-127 CM UND BIS ZU 170 CM IN VERBINDUNG MIT EINEM ASPEN ERWEITERUNGSGURT. →

Elite™ TLSO – XS (60-70 cm)	590601
Elite™ TLSO – S (70-80 cm)	590602
Elite™ TLSO – M (80-90 cm)	590603
Elite™ TLSO – L (90-100 cm)	590604

Elite™ TLSO – XL (100-110 cm)	590605
Elite™ TLSO – XXL (110-120 cm)	590606
Elite™ TLSO – XXXL (120-145 cm)	590607
Elite™ TLSO - Erweiterungsgurt für zusätzliche (25 cm)	590555

REZEPTIERUNG

Rp. (Bitte Leerräume durchstreichen)

Vertragsarztstempel



1 Stück Aspen Elite TLSO
HMV. Nr.: 23.15.04.3012



Diagnose (ICD-10 Code):



Einsatz Aspen Elite TLSO wegen zusätzlicher therapeutischer Kompression und funktionaler Stabilisierung von T6-S1.



Abrüstbar zur funktionellen Mobilisierung nach Therapieverlauf.